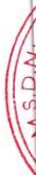


BÁO CÁO TÀI CHÍNH

CÔNG TY CỔ PHẦN CẢNG ĐÀ NẴNG

Quý IV năm 2023



Công ty Cổ phần Cảng Đà Nẵng
Thông tin về Công ty

Giấy Chứng nhận
Đăng ký Doanh nghiệp số

0400101972

ngày 19 tháng 07 năm 2023

Giấy Chứng nhận Đăng ký Doanh nghiệp của Công ty đã được điều chỉnh 9 lần, và lần điều chỉnh gần đây nhất là Giấy Chứng nhận Đăng ký Doanh nghiệp số 0400101972 ngày 19 tháng 07 năm 2023. Giấy Chứng nhận Đăng ký Doanh nghiệp do Sở Kế hoạch và Đầu tư Thành phố Đà Nẵng cấp.

Hội đồng Quản trị

Ông Nguyễn Đình Chung	Chủ tịch
Ông Trần Lê Tuấn	Thành viên
Ông Phan Bảo Lộc	Thành viên
Ông Wang Chih Shiang	Thành viên
Ông Tô Minh Thúy	Thành viên
Bà Hoàng Ngọc Bích	Thành viên
Ông Nguyễn Hoài An	Thành viên

Ban Kiểm soát

Bà Phan Thị Nhị Hà	Trưởng ban
Ông Nguyễn Quang Phát	Thành viên
Bà Trần Thị Kiều Oanh	Thành viên

Ban Tổng Giám đốc

Ông Trần Lê Tuấn	Tổng Giám đốc
Ông Dương Đức Xuân	Phó Tổng Giám đốc
Ông Lê Quảng Đức	Phó Tổng Giám đốc

Trụ sở đăng ký

26 Bạch Đằng, Phường Thạch Thang
Quận Hải Châu, Thành phố Đà Nẵng
Việt Nam

Công ty Cổ phần Cảng Đà Nẵng
Bảng cân đối kế toán tại ngày 31 tháng 12 năm 2023

Mẫu B 01a – DN
*(Ban hành theo Thông tư số 200/2014/TT-BTC
ngày 22/12/2014 của Bộ Tài chính)*


TÀI SẢN	Mã số	Thuyết minh	31/12/2023 VND	01/01/2023 VND
TÀI SẢN NGẮN HẠN	100		1.031.854.554.378	893.310.769.962
Tiền và các khoản tương đương tiền	110	3	125.130.822.803	102.419.639.607
Tiền	111		77.400.925.268	31.558.792.846
Các khoản tương đương tiền	112		47.729.897.535	70.860.846.761
Các khoản đầu tư tài chính ngắn hạn	120	4	605.832.521.626	543.483.366.046
Đầu tư nắm giữ đến ngày đáo hạn	123		605.832.521.626	543.483.366.046
Các khoản phải thu ngắn hạn	130		231.046.917.229	191.018.812.565
Phải thu ngắn hạn của khách hàng	131	5	120.056.549.393	130.115.754.241
Trả trước cho người bán ngắn hạn	132	6	100.968.227.550	57.021.409.630
Phải thu ngắn hạn khác	136	7	12.954.854.993	7.256.774.195
Dự phòng phải thu ngắn hạn khó đòi	137	8	(2.932.714.707)	(3.375.125.501)
Hàng tồn kho	140	9	21.141.272.635	23.638.271.601
Hàng tồn kho	141		21.141.272.635	23.638.271.601
Tài sản ngắn hạn khác	150		48.703.020.085	32.750.680.143
Chi phí trả trước ngắn hạn	151	13	14.195.913.219	2.149.299.429
Thuế GTGT được khấu trừ	152		34.507.106.866	30.506.073.982
Thuế và các khoản khác phải thu Nhà nước	153	15	-	95.306.732
TÀI SẢN DÀI HẠN	200		1.170.588.578.323	1.166.095.239.195
Tài sản cố định	220		984.816.648.206	1.031.204.698.453
Tài sản cố định hữu hình	221	10	875.444.268.666	924.734.195.288
Nguyên giá	222		2.376.605.650.292	2.323.331.165.736
Giá trị hao mòn lũy kế	223		(1.501.161.381.626)	(1.398.596.970.448)
Tài sản cố định vô hình	227	11	109.372.379.540	106.470.503.165
Nguyên giá	228		123.297.358.546	117.062.861.857
Giá trị hao mòn lũy kế	229		(13.924.979.006)	(10.592.358.692)
Tài sản dở dang dài hạn	240		142.596.494.111	77.806.187.140
Chi phí xây dựng cơ bản dở dang	242	12	142.596.494.111	77.806.187.140
Đầu tư tài chính dài hạn	250	4	30.825.813.149	32.669.084.128
Đầu tư vào công ty liên doanh, liên kết	252		30.089.813.149	30.089.813.149
Đầu tư góp vốn vào đơn vị khác	253		2.000.000.000	3.795.270.979
Dự phòng đầu tư tài chính dài hạn	254		(1.264.000.000)	(1.216.000.000)
Tài sản dài hạn khác	260		12.349.622.857	24.415.269.474
Chi phí trả trước dài hạn	261	13	10.941.910.197	22.793.266.814
Tài sản thuế thu nhập hoãn lại	262		1.407.712.660	1.566.598.660
Thiết bị, vật tư, phụ tùng thay thế dài hạn	263		-	55.404.000
TỔNG CỘNG TÀI SẢN	270		2.202.443.132.701	2.059.406.009.157

Các thuyết minh đính kèm là bộ phận hợp thành của báo cáo tài chính này.

Công ty Cổ phần Cảng Đà Nẵng
Bảng cân đối kế toán tại ngày 31 tháng 12 năm 2023 (tiếp theo)


Mẫu B 01a – DN
(Ban hành theo Thông tư số 200/2014/TT-BTC ngày 22/12/2014 của Bộ Tài chính)

NGUỒN VỐN	Mã số	Thuyết minh	31/12/2023 VND	01/01/2023 VND
NỢ PHẢI TRẢ	300		511.995.296.675	473.270.235.795
Nợ ngắn hạn	310		220.818.724.812	231.484.144.650
Phải trả người bán ngắn hạn	311	14	49.747.402.466	78.971.088.578
Người mua trả tiền trước ngắn hạn	312		698.928.537	997.907.778
Thuế và các khoản phải nộp Nhà nước	313	15	38.332.139.178	33.340.766.700
Phải trả người lao động	314		72.840.808.415	69.311.268.764
Chi phí phải trả ngắn hạn	315	16	2.571.783.951	3.067.617.496
Phải trả ngắn hạn khác	319	17	1.737.187.356	2.517.565.335
Vay và nợ thuê tài chính ngắn hạn	320	18	36.751.500.000	26.592.845.045
Dự phòng phải trả ngắn hạn	321		1.462.482.500	2.256.912.500
Quỹ khen thưởng, phúc lợi	322		16.676.492.409	14.428.172.454
Nợ dài hạn	330		291.176.571.863	241.786.091.145
Vay và nợ thuê tài chính dài hạn	338	18	291.176.571.863	241.786.091.145
VỐN CHỦ SỞ HỮU	400		1.690.447.836.026	1.586.135.773.362
Vốn chủ sở hữu	410	19	1.690.447.836.026	1.586.135.773.362
Vốn góp của chủ sở hữu	411		990.000.000.000	990.000.000.000
<i>Cổ phiếu phổ thông có quyền biểu quyết</i>	411a		990.000.000.000	990.000.000.000
Thặng dư vốn cổ phần	412		(215.000.000)	(215.000.000)
Quỹ đầu tư phát triển	418		376.931.738.940	266.154.187.512
Lợi nhuận sau thuế chưa phân phối	421		323.731.097.086	330.196.585.850
<i>LNST chưa phân phối lũy kế đến cuối năm trước</i>	421a		48.542.275.330	58.442.275.330
<i>LNST chưa phân phối kỳ này</i>	421b		275.188.821.756	271.754.310.520
TỔNG CỘNG NGUỒN VỐN	440		2.202.443.132.701	2.059.406.009.157



Ngô Quốc Văn
 Người lập

Đà Nẵng, ngày 12 tháng 01 năm 2024



Nguyễn Ngọc Tâm
 Trưởng phòng Tài chính Kế toán



Trần Lê Tuấn
 Tổng Giám đốc

Các thuyết minh đính kèm là bộ phận hợp thành của báo cáo tài chính này.

Công ty Cổ phần Cảng Đà Nẵng
Báo cáo kết quả hoạt động kinh doanh quý IV năm 2023

Mẫu B 02a – DN
*(Ban hành theo Thông tư số 200/2014/TT-BTC
ngày 22/12/2014 của Bộ Tài chính)*

CHỈ TIÊU	Mã số	Thuyết minh	Quý IV		Lũy kế từ đầu năm đến cuối quý này	
			Năm nay VND	Năm trước VND	Năm nay VND	Năm trước VND
Doanh thu bán hàng và cung cấp dịch vụ	01	21	330.864.142.243	333.645.473.161	1.235.563.751.958	1.196.375.008.642
Các khoản giảm trừ doanh thu	02		-	-	-	-
Doanh thu thuần về bán hàng và cung cấp dịch vụ	10		330.864.142.243	333.645.473.161	1.235.563.751.958	1.196.375.008.642
Giá vốn hàng bán	11	22	198.011.892.042	193.838.827.365	779.947.222.301	734.397.206.259
Lợi nhuận gộp về bán hàng và cung cấp dịch vụ	20		132.852.250.201	139.806.645.796	455.616.529.657	461.977.802.383
Doanh thu hoạt động tài chính	21	23	9.880.150.847	11.576.479.083	51.419.327.708	40.359.417.185
Chi phí tài chính	22	24	3.007.427.224	4.818.313.153	15.344.965.099	13.267.146.480
<i>Trong đó: Chi phí lãi vay</i>	23		2.560.788.207	2.147.383.960	13.481.539.670	8.926.819.457
Chi phí bán hàng	24		8.737.719.399	9.169.126.243	17.880.538.259	17.087.041.587
Chi phí quản lý doanh nghiệp	25	25	42.828.009.715	43.638.962.002	131.330.643.422	134.731.130.376
Lợi nhuận thuần từ hoạt động kinh doanh	30		88.159.244.710	93.756.723.481	342.479.710.585	337.251.901.125
Thu nhập khác	31	26	1.706.900.448	55.902.898	3.026.356.198	1.554.270.144
Chi phí khác	32	27	(55.515.179)	157.327.584	379.631.746	221.832.824
Lợi nhuận khác	40		1.762.415.627	(101.424.686)	2.646.724.452	1.332.437.320

Các thuyết minh đính kèm là bộ phận hợp thành của báo cáo tài chính này.

Công ty Cổ phần Cảng Đà Nẵng
Báo cáo kết quả hoạt động kinh doanh quý IV năm 2023 (tiếp theo)

Mẫu B 02a – DN
(Ban hành theo Thông tư số 200/2014/TT-BTC ngày 22/12/2014 của Bộ Tài chính)

CHỈ TIÊU	Mã số	Thuyết minh	Quý IV		Lũy kế từ đầu năm đến cuối quý này	
			Năm nay VND	Năm trước VND	Năm nay VND	Năm trước VND
Tổng lợi nhuận kế toán trước thuế	50		89.921.660.337	93.655.298.795	345.126.435.037	338.584.338.445
Chi phí thuế TNDN hiện hành	51		19.736.759.035	19.468.579.695	69.778.727.281	67.281.410.425
Chi phí thuế TNDN hoãn lại	52		-	(451.382.500)	158.886.000	(451.382.500)
Lợi nhuận sau thuế TNDN	60		70.184.901.302	74.638.101.600	275.188.821.756	271.754.310.520
Lãi cơ bản trên cổ phiếu	70		709	754	2.780	2.745

Ngô Quốc Văn
 Người lập

Đà Nẵng, ngày 12 tháng 01 năm 2024

Nguyễn Ngọc Tâm
 Trưởng phòng Tài chính Kế toán



Trần Lê Tuấn
 Tổng Giám đốc

Các thuyết minh đính kèm là bộ phận hợp thành của báo cáo tài chính này.

Công ty Cổ phần Cảng Đà Nẵng
Báo cáo lưu chuyển tiền tệ quý IV năm 2023
(Phương pháp gián tiếp)

Mẫu B 03a – DN
*(Ban hành theo Thông tư số 200/2014/TT-BTC
ngày 22/12/2014 của Bộ Tài chính)*


CHỈ TIÊU	Mã số	Thuyết minh	Lũy kế từ đầu năm đến cuối quý này	
			Năm nay VND	Năm trước VND
LƯU CHUYỂN TIỀN TỪ HOẠT ĐỘNG KINH DOANH				
Lợi nhuận trước thuế	01		345.126.435.037	338.584.338.445
Điều chỉnh cho các khoản				
Khấu hao Tài sản cố định và BĐSĐT	02		122.322.435.894	104.153.854.685
Các khoản dự phòng (Lãi)/lỗ chênh lệch tỷ giá hối đoái do đánh giá lại các khoản mục tiền tệ có gốc ngoại tệ	03		(1.188.840.794)	3.625.139.496
Lãi từ hoạt động đầu tư	04		(378.331.408)	(1.352.163.747)
Chi phí lãi vay	05		(46.822.919.287)	(32.722.532.204)
	06		13.481.539.670	8.926.819.457
Lợi nhuận từ hoạt động kinh doanh trước thay đổi vốn lưu động	08		432.540.319.112	421.215.456.132
Biến động các khoản phải thu	09		(25.319.210.056)	(29.173.520.671)
Biến động hàng tồn kho	10		2.496.998.966	(2.386.470.083)
Biến động các khoản phải trả và nợ phải trả khác	11		5.999.016.050	9.656.967.738
Biến động chi phí trả trước	12		(195.257.173)	(5.564.806.831)
Tiền lãi vay đã trả	14		(13.210.334.325)	(8.809.780.837)
Thuế thu nhập doanh nghiệp đã nộp	15		(65.053.378.551)	(46.102.613.532)
Tiền chi khác từ hoạt động kinh doanh	17		(20.128.439.137)	(19.475.976.347)
Lưu chuyển tiền thuần từ hoạt động kinh doanh	20		317.129.714.886	319.359.255.569
LƯU CHUYỂN TIỀN TỪ HOẠT ĐỘNG ĐẦU TƯ				
Tiền chi để mua sắm, xây dựng tài sản cố định và tài sản dài hạn khác	21		(194.398.388.043)	(273.148.943.884)
Tiền thu thanh lý, nhượng bán tài sản cố định và tài sản dài hạn khác	22		2.791.930.556	1.082.972.030
Tiền chi cho vay, mua các công cụ nợ của đơn vị khác	23		(163.437.692.585)	(370.623.093.185)
Tiền thu hồi cho vay, bán lại các công cụ nợ của đơn vị khác	24		101.088.537.005	350.033.871.042
Tiền thu hồi đầu tư góp vốn vào đơn vị khác	26		3.905.790.150	-
Tiền thu lãi cho vay, cổ tức và lợi nhuận được chia	27		44.203.824.146	30.166.148.474
Lưu chuyển tiền thuần từ hoạt động đầu tư	30		(205.845.998.771)	(262.489.045.523)

Các thuyết minh đính kèm là bộ phận hợp thành của báo cáo tài chính này.

Công ty Cổ phần Cảng Đà Nẵng
Báo cáo lưu chuyển tiền tệ quý IV năm 2023
(Phương pháp gián tiếp – tiếp theo)

Mẫu B 03a – DN
(Ban hành theo Thông tư số 200/2014/TT-BTC ngày 22/12/2014 của Bộ Tài chính)

CHỈ TIÊU	Mã số	Thuyết minh	Lũy kế từ đầu năm đến cuối quý này	
			Năm nay VND	Năm trước VND
LƯU CHUYỂN TIỀN TỪ HOẠT ĐỘNG TÀI CHÍNH				
Tiền thu từ đi vay	33		89.946.228.496	138.166.263.784
Tiền chi trả nợ gốc vay	34		(30.397.092.823)	(31.726.905.568)
Cổ tức, lợi nhuận đã trả cho chủ sở hữu	36		(148.500.000.000)	(148.500.000.000)
Lưu chuyển tiền thuần từ hoạt động tài chính	40		(88.950.864.327)	(42.060.641.784)
LƯU CHUYỂN TIỀN THUẦN TRONG KỲ				
	50		22.332.851.788	14.809.568.262
Tiền và tương đương tiền đầu kỳ	60	3	102.419.639.607	87.330.813.138
Ảnh hưởng của thay đổi tỷ giá hối đoái quy đổi ngoại tệ	61		378.331.408	279.258.207
Tiền và tương đương tiền cuối kỳ	70	3	125.130.822.803	102.419.639.607



Ngô Quốc Văn
 Người lập

Đà Nẵng, ngày 12 tháng 01 năm 2024



Nguyễn Ngọc Tâm
 Trưởng phòng Tài chính Kế toán



Trần Lê Tuấn
 Tổng Giám đốc

Các thuyết minh đính kèm là bộ phận hợp thành của báo cáo tài chính này.

Công ty Cổ phần Cảng Đà Nẵng
Thuyết minh báo cáo tài chính quý IV năm 2023

Mẫu B 09a – DN
(Ban hành theo Thông tư số 200/2014/TT-BTC
ngày 22/12/2014 của Bộ Tài chính)

Các thuyết minh này là bộ phận hợp thành và cần được đọc đồng thời với báo cáo tài chính đính kèm.

1. Đặc điểm hoạt động của doanh nghiệp

Hình thức sở hữu vốn

Công ty Cổ phần Cảng Đà Nẵng được thành lập trên cơ sở chuyển đổi hình thức sở hữu từ Công ty TNHH Nhà nước MTV sang Công ty Cổ phần theo Quyết định số 216/QĐ-HHVN ngày 06/05/2014 của Hội đồng thành viên Tổng Công ty Hàng Hải Việt Nam. Công ty thành lập và hoạt động theo Giấy chứng nhận đăng ký doanh nghiệp số 3204000379 ngày 01/04/2008 do Sở Kế hoạch và Đầu tư thành phố Đà Nẵng cấp. Công ty cấp Giấy chứng nhận đăng ký kinh doanh Công ty Cổ phần số 0400101972 do Sở Kế hoạch và Đầu tư thành phố Đà Nẵng cấp. Công ty sửa đổi Giấy chứng nhận đăng ký kinh doanh lần thứ 9 ngày 19/07/2023.

Trụ sở chính của Công ty được đặt tại: Số 26 Bạch Đằng, phường Thạch Thang, quận Hải Châu, thành phố Đà Nẵng.

Vốn điều lệ của Công ty theo đăng ký là 990.000.000.000 đồng, vốn điều lệ thực góp đến ngày 31 tháng 12 năm 2023 là 990.000.000.000 đồng; tương đương 99.000.000 cổ phần, mệnh giá một cổ phần là 10.000 đồng.

Lĩnh vực kinh doanh

Dịch vụ bốc xếp hàng hóa, dịch vụ hỗ trợ trực tiếp cho vận tải đường thủy và dịch vụ vận tải hỗ trợ khác, dịch vụ kho bãi và lưu giữ hàng hóa, kinh doanh xăng dầu.

Hoạt động chính

Theo Giấy Chứng nhận Đăng ký Doanh nghiệp của Công ty, các hoạt động đăng ký của Công ty bao gồm cung cấp các dịch vụ bốc xếp hàng hóa, dịch vụ hỗ trợ trực tiếp cho vận tải đường thủy và dịch vụ hỗ trợ vận tải khác, dịch vụ kho bãi và lưu giữ hàng hóa, dịch vụ nhà hàng và các dịch vụ ăn uống, bán buôn nhiên liệu rắn, lỏng, khí, bán lẻ hàng hóa khác trong các cửa hàng chuyên doanh, và các dịch vụ khác.

Trong kỳ, các hoạt động chính của Công ty bao gồm cung cấp các dịch vụ bốc xếp hàng hóa, dịch vụ hỗ trợ trực tiếp cho vận tải đường thủy và dịch vụ hỗ trợ vận tải khác, dịch vụ kho bãi và lưu giữ hàng hóa.

2. Chế độ và chính sách kế toán áp dụng tại Công ty

Kỳ kế toán, đơn vị tiền tệ sử dụng trong kế toán

Kỳ kế toán năm của Công ty theo năm dương lịch bắt đầu từ ngày 01/01 và kết thúc vào ngày 31/12 hàng năm.

Đơn vị tiền tệ sử dụng trong ghi chép kế toán là Đồng Việt Nam (VND).

Chuẩn mực và Chế độ kế toán áp dụng

Chế độ kế toán áp dụng

Công ty áp dụng Chế độ Kế toán doanh nghiệp ban hành theo Thông tư số 200/2014/TT-BTC ngày 22/12/2014 của Bộ Tài chính và Thông tư số 53/2016/TT-BTC ngày 21/03/2016 của Bộ Tài chính về việc sửa đổi, bổ sung một số điều của Thông tư số 200/2014/TT-BTC.

Công ty Cổ phần Cảng Đà Nẵng
Thuyết minh báo cáo tài chính quý IV năm 2023 (tiếp theo)

Mẫu B 09a – DN
(Ban hành theo Thông tư số 200/2014/TT-BTC
ngày 22/12/2014 của Bộ Tài chính)

Tuyên bố về việc tuân thủ Chuẩn mực kế toán và Chế độ kế toán

Công ty đã áp dụng các Chuẩn mực kế toán Việt Nam và các văn bản hướng dẫn Chuẩn mực do Nhà nước đã ban hành. Các Báo cáo tài chính được lập và trình bày theo đúng mọi quy định của từng chuẩn mực, thông tư hướng dẫn thực hiện Chuẩn mực và Chế độ kế toán doanh nghiệp hiện hành đang áp dụng.

Cơ sở lập Báo cáo tài chính

Báo cáo tài chính được trình bày theo nguyên tắc giá gốc.

Báo cáo tài chính của Công ty được lập trên cơ sở tổng hợp các nghiệp vụ, giao dịch phát sinh và được ghi sổ kế toán tại các đơn vị thành viên hạch toán phụ thuộc và tại Văn phòng Công ty.

Trong Báo cáo tài chính của Công ty, các nghiệp vụ giao dịch nội bộ và số dư nội bộ có liên quan đến tài sản, nguồn vốn và công nợ phải thu, phải trả nội bộ đã được loại trừ toàn bộ.

Công cụ tài chính

Ghi nhận ban đầu

Tài sản tài chính

Tài sản tài chính của Công ty bao gồm tiền và các khoản tương đương tiền, các khoản phải thu khách hàng và phải thu khác, các khoản cho vay, các khoản đầu tư dài hạn. Tại thời điểm ghi nhận ban đầu, tài sản tài chính được xác định theo giá mua/chi phí phát hành cộng các chi phí phát sinh khác liên quan trực tiếp đến việc mua, phát hành tài sản tài chính đó.

Nợ phải trả tài chính

Nợ phải trả tài chính của Công ty bao gồm các khoản vay, các khoản phải trả người bán và phải trả khác, chi phí phải trả. Tại thời điểm ghi nhận lần đầu, các khoản nợ phải trả tài chính được xác định theo giá phát hành cộng các chi phí phát sinh liên quan trực tiếp đến việc phát hành nợ phải trả tài chính đó.

Giá trị sau ghi nhận ban đầu

Hiện tại chưa có các quy định về đánh giá lại công cụ tài chính sau ghi nhận ban đầu.

Các nghiệp vụ bằng ngoại tệ

Các giao dịch bằng ngoại tệ trong kỳ kế toán được quy đổi ra đồng Việt Nam theo tỷ giá thực tế tại ngày giao dịch. Tỷ giá giao dịch thực tế này được xác định theo nguyên tắc sau:

- Khi ghi nhận nợ phải thu: là tỷ giá mua của ngân hàng thương mại nơi Công ty chỉ định khách hàng thanh toán tại thời điểm giao dịch phát sinh;
- Khi ghi nhận nợ phải trả: là tỷ giá bán của ngân hàng thương mại nơi Công ty dự kiến giao dịch tại thời điểm giao dịch phát sinh;

Tỷ giá giao dịch thực tế khi đánh giá lại các khoản mục tiền tệ có gốc ngoại tệ tại thời điểm lập Báo cáo tài chính giữa niên độ được xác định theo nguyên tắc:

- Đối với khoản mục phân loại là tài sản: áp dụng tỷ giá mua ngoại tệ của ngân hàng thương mại nơi Công ty thường xuyên có giao dịch;
- Đối với tiền gửi ngoại tệ: áp dụng tỷ giá mua của chính ngân hàng nơi Công ty mở tài khoản ngoại tệ;
- Đối với khoản mục phân loại là nợ phải trả: áp dụng tỷ giá bán ngoại tệ của ngân hàng thương mại nơi Công ty thường xuyên có giao dịch.

Công ty Cổ phần Cảng Đà Nẵng
Thuyết minh báo cáo tài chính quý IV năm 2023 (tiếp theo)

Mẫu B 09a – DN
(Ban hành theo Thông tư số 200/2014/TT-BTC
ngày 22/12/2014 của Bộ Tài chính)

Tất cả các khoản chênh lệch tỷ giá thực tế phát sinh trong kỳ và chênh lệch do đánh giá lại số dư các khoản mục tiền tệ có gốc ngoại tệ tại thời điểm lập Báo cáo tài chính giữa niên độ được hạch toán vào kết quả hoạt động kinh doanh của kỳ kế toán. Trong đó lãi chênh lệch tỷ giá do đánh giá lại số dư cuối kỳ của các khoản mục tiền tệ có gốc ngoại tệ không được sử dụng để phân phối lợi nhuận hoặc chia cổ tức.

Tiền và các khoản tương đương tiền

Tiền bao gồm tiền mặt tại quỹ, tiền gửi ngân hàng không kỳ hạn.

Các khoản tương đương tiền là các khoản đầu tư ngắn hạn có thời gian thu hồi không quá 03 tháng kể từ ngày đầu tư, có tính thanh khoản cao, có khả năng chuyển đổi dễ dàng thành các lượng tiền xác định và không có nhiều rủi ro trong chuyển đổi thành tiền.

Các khoản đầu tư tài chính

Các khoản đầu tư nắm giữ đến ngày đáo hạn bao gồm: Các khoản tiền gửi ngân hàng có kỳ hạn (bao gồm cả các loại tín phiếu, kỳ phiếu), trái phiếu, cổ phiếu ưu đãi bên phát hành bắt buộc phải mua lại tại thời điểm nhất định trong tương lai, các khoản cho vay,... được nắm giữ đến ngày đáo hạn với mục đích thu lãi hàng kỳ và các khoản đầu tư nắm giữ đến ngày đáo hạn khác.

Các khoản đầu tư vào các công ty liên doanh liên kết được ghi nhận ban đầu trên sổ kế toán theo giá gốc. Sau ghi nhận ban đầu, giá trị của các khoản đầu tư này được xác định theo giá gốc trừ đi dự phòng giảm giá khoản đầu tư.

Các khoản đầu tư góp vốn vào các đơn vị khác bao gồm: các khoản đầu tư vào công cụ vốn của đơn vị khác không có quyền kiểm soát, đồng kiểm soát hoặc có ảnh hưởng đáng kể đối với bên được đầu tư. Giá trị ghi sổ ban đầu của các khoản đầu tư này được xác định theo giá gốc. Sau ghi nhận ban đầu, giá trị của các khoản đầu tư này được xác định theo giá gốc trừ đi dự phòng giảm giá khoản đầu tư.

Dự phòng giảm giá đầu tư được lập vào thời điểm cuối kỳ cụ thể như sau:

- Đối với các khoản đầu tư vào công ty liên doanh, liên kết: Dự phòng giảm giá đầu tư được lập khi đơn vị nhận đầu tư phát sinh lỗ, căn cứ vào Báo cáo tài chính công ty liên doanh, liên kết tại thời điểm trích lập dự phòng.
- Đối với khoản đầu tư nắm giữ lâu dài (không phân loại là chứng khoán kinh doanh) và không có ảnh hưởng đáng kể đối với bên được đầu tư: nếu khoản đầu tư vào cổ phiếu niêm yết hoặc giá trị hợp lý của khoản đầu tư được xác định tin cậy thì việc lập dự phòng dựa trên giá trị thị trường của cổ phiếu; nếu khoản đầu tư không xác định được giá trị hợp lý tại thời điểm báo cáo thì việc lập dự phòng căn cứ vào Báo cáo tài chính tại thời điểm trích lập dự phòng của bên được đầu tư.
- Đối với các khoản đầu tư nắm giữ đến ngày đáo hạn: căn cứ khả năng thu hồi để lập dự phòng phải thu khó đòi theo quy định của pháp luật.

Các khoản nợ phải thu

Các khoản phải thu được theo dõi chi tiết theo kỳ hạn phải thu, đối tượng phải thu, loại nguyên tệ phải thu, và các yếu tố khác theo nhu cầu quản lý của Công ty.

Dự phòng nợ phải thu khó đòi được trích lập cho các khoản: nợ phải thu quá hạn thanh toán ghi trong hợp đồng kinh tế, các khế ước vay nợ, cam kết hợp đồng hoặc cam kết nợ và nợ phải thu chưa đến hạn thanh toán nhưng khó có khả năng thu hồi. Trong đó, việc trích lập dự phòng nợ phải thu quá hạn thanh toán được căn cứ vào thời gian trả nợ gốc theo hợp đồng mua bán ban đầu, không tính đến việc gia hạn nợ giữa các bên và nợ phải thu chưa đến hạn thanh toán nhưng khách nợ đã lâm vào tình trạng phá sản hoặc đang làm thủ tục giải thể, mất tích, bỏ trốn.

Công ty Cổ phần Cảng Đà Nẵng
Thuyết minh báo cáo tài chính quý IV năm 2023 (tiếp theo)

Mẫu B 09a – DN
(Ban hành theo Thông tư số 200/2014/TT-BTC
ngày 22/12/2014 của Bộ Tài chính)

Hàng tồn kho

Hàng tồn kho được ghi nhận ban đầu theo giá gốc bao gồm: chi phí mua, chi phí chế biến và các chi phí liên quan trực tiếp khác phát sinh để có được hàng tồn kho ở địa điểm và trạng thái tại thời điểm ghi nhận ban đầu. Sau ghi nhận ban đầu, tại thời điểm lập Báo cáo tài chính nếu giá trị thuần có thể thực hiện được của hàng tồn kho thấp hơn giá gốc thì hàng tồn kho được ghi nhận theo giá trị thuần có thể thực hiện được.

Giá trị hàng tồn kho được xác định theo phương pháp bình quân gia quyền.

Hàng tồn kho được hạch toán theo phương pháp kê khai thường xuyên.

Dự phòng giảm giá hàng tồn kho được lập vào thời điểm cuối kỳ là số chênh lệch giữa giá gốc của hàng tồn kho lớn hơn giá trị thuần có thể thực hiện được.

Tài sản cố định

Tài sản cố định hữu hình, tài sản cố định vô hình được ghi nhận ban đầu theo giá gốc. Trong quá trình sử dụng, tài sản cố định hữu hình, tài sản cố định vô hình được ghi nhận theo nguyên giá, hao mòn lũy kế và giá trị còn lại.

Khấu hao tài sản cố định được trích theo phương pháp đường thẳng với thời gian khấu hao được ước tính như sau:

- Nhà cửa, vật kiến trúc	05 – 30 năm
- Máy móc, thiết bị	04 – 20 năm
- Phương tiện vận tải	05 – 10 năm
- Thiết bị văn phòng	03 – 08 năm
- Các tài sản khác	03 – 05 năm
- Phần mềm quản lý	03 – 05 năm

Tài sản cố định vô hình là quyền sử dụng đất sử dụng lâu dài không trích khấu hao.

Chi phí xây dựng cơ bản dở dang

Chi phí xây dựng cơ bản dở dang bao gồm tài sản cố định đang mua sắm và xây dựng mà chưa hoàn thành tại ngày kết thúc kỳ kế toán năm và được ghi nhận theo giá gốc. Chi phí này bao gồm các chi phí về xây dựng, lắp đặt máy móc thiết bị và các chi phí trực tiếp khác. Chi phí xây dựng cơ bản dở dang chỉ được tính khấu hao khi các tài sản này hoàn thành và đưa vào sử dụng.

Thuê hoạt động

Thuê hoạt động là loại hình thuê tài sản cố định mà phần lớn rủi ro và lợi ích gắn liền với quyền sở hữu của tài sản thuộc về bên cho thuê. Khoản thanh toán dưới hình thức thuê hoạt động được hạch toán vào báo cáo kết quả hoạt động kinh doanh theo phương pháp đường thẳng dựa trên thời hạn thuê hoạt động.

Hợp đồng hợp tác kinh doanh (BCC)

Hợp đồng hợp tác kinh doanh (BCC) là thỏa thuận bằng hợp đồng của hai hoặc nhiều bên để cùng thực hiện hoạt động kinh tế nhưng không hình thành pháp nhân độc lập. Hoạt động này có thể được đồng kiểm soát bởi các bên góp vốn theo thỏa thuận liên doanh hoặc kiểm soát bởi một trong số các bên tham gia.

Công ty Cổ phần Cảng Đà Nẵng
Thuyết minh báo cáo tài chính quý IV năm 2023 (tiếp theo)

Mẫu B 09a – DN
(Ban hành theo Thông tư số 200/2014/TT-BTC
ngày 22/12/2014 của Bộ Tài chính)

Trường hợp nhận tiền, tài sản của các bên khác đóng góp cho hoạt động hợp tác kinh doanh (BCC) được kế toán là nợ phải trả. Trường hợp đưa tiền, tài sản đi đóng góp cho hoạt động hợp tác kinh doanh (BCC) được ghi nhận là nợ phải thu. Trong quá trình thực hiện hoạt động BCC, tùy theo từng trường hợp kế toán tiếp tục thực hiện đối với các hình thức cụ thể như sau:

Đối với BCC chia lợi nhuận sau thuế:

Theo các điều khoản thỏa thuận tại BCC, Công ty được nhận khoản lợi nhuận cố định hàng năm, không phụ thuộc vào kết quả kinh doanh của hợp đồng và ghi nhận doanh thu cho thuê tài sản từ BCC đối với khoản được chia khi có thông báo từ BCC.

Chi phí trả trước

Các chi phí đã phát sinh liên quan đến kết quả hoạt động sản xuất kinh doanh của nhiều kỳ kế toán được hạch toán vào chi phí trả trước để phân bổ dần vào kết quả hoạt động kinh doanh trong các kỳ kế toán sau.

Việc tính và phân bổ chi phí trả trước dài hạn vào chi phí sản xuất kinh doanh từng kỳ kế toán được căn cứ vào tính chất, mức độ từng loại chi phí để lựa chọn phương pháp và tiêu thức phân bổ hợp lý. Chi phí trả trước được phân bổ dần vào chi phí sản xuất kinh doanh theo phương pháp đường thẳng.

Các khoản nợ phải trả

Các khoản nợ phải trả được theo dõi theo kỳ hạn phải trả, đối tượng phải trả, loại nguyên tệ phải trả và các yếu tố khác theo nhu cầu quản lý của Công ty.

Vay

Các khoản vay được theo dõi theo từng đối tượng cho vay, từng khế ước vay nợ và kỳ hạn phải trả của các khoản vay. Trường hợp vay, nợ bằng ngoại tệ thì thực hiện theo dõi chi tiết theo nguyên tệ.

Chi phí đi vay

Chi phí đi vay được ghi nhận vào chi phí sản xuất, kinh doanh trong kỳ khi phát sinh, trừ chi phí đi vay liên quan trực tiếp đến việc đầu tư xây dựng hoặc sản xuất tài sản dở dang được tính vào giá trị của tài sản đó (được vốn hoá) khi có đủ các điều kiện quy định trong Chuẩn mực Kế toán Việt Nam số 16 “Chi phí đi vay”. Ngoài ra, đối với khoản vay riêng phục vụ việc xây dựng tài sản cố định, bất động sản đầu tư, lãi vay được vốn hóa kể cả khi thời gian xây dựng dưới 12 tháng.

Chi phí phải trả

Các khoản chi phí phải trả là chi phí lãi vay trong kỳ báo cáo nhưng thực tế chưa chi trả được ghi nhận vào chi phí sản xuất, kinh doanh của kỳ báo cáo.

Việc ghi nhận các khoản chi phí phải trả vào chi phí sản xuất, kinh doanh trong kỳ được thực hiện theo nguyên tắc phù hợp giữa doanh thu và chi phí phát sinh trong kỳ. Các khoản chi phí phải trả sẽ được quyết toán với số chi phí thực tế phát sinh. Số chênh lệch giữa số trích trước và chi phí thực tế được hoàn nhập.

Vốn chủ sở hữu

Vốn đầu tư của chủ sở hữu được ghi nhận theo số vốn thực góp của chủ sở hữu.

Công ty Cổ phần Cảng Đà Nẵng
Thuyết minh báo cáo tài chính quý IV năm 2023 (tiếp theo)

Mẫu B 09a – DN
(Ban hành theo Thông tư số 200/2014/TT-BTC
ngày 22/12/2014 của Bộ Tài chính)

Thặng dư vốn cổ phần phản ánh chênh lệch giữa mệnh giá, chi phí trực tiếp liên quan đến việc phát hành cổ phiếu và giá phát hành cổ phiếu (kể cả các trường hợp tái phát hành cổ phiếu quỹ) và có thể là thặng dư dương (nếu giá phát hành cao hơn mệnh giá và chi phí trực tiếp liên quan đến việc phát hành cổ phiếu) hoặc thặng dư âm (nếu giá phát hành thấp hơn mệnh giá và chi phí trực tiếp liên quan đến việc phát hành cổ phiếu).

Lợi nhuận sau thuế chưa phân phối phản ánh kết quả kinh doanh (lãi, lỗ) sau thuế thu nhập doanh nghiệp và tình hình phân chia lợi nhuận hoặc xử lý lỗ của Công ty. Trường hợp trả cổ tức, lợi nhuận cho chủ sở hữu quá mức số lợi nhuận sau thuế chưa phân phối được ghi nhận như trường hợp giảm vốn góp. Lợi nhuận sau thuế chưa phân phối có thể được chia cho các nhà đầu tư dựa trên tỷ lệ góp vốn sau khi được Đại hội đồng cổ đông phê duyệt và sau khi đã trích lập các quỹ theo Điều lệ Công ty và các quy định của pháp luật Việt Nam.

Công ty trích lập các quỹ sau từ lợi nhuận thuần sau thuế thu nhập doanh nghiệp của Công ty theo đề nghị của Hội đồng quản trị và được các cổ đông phê duyệt tại Đại hội đồng cổ đông thường niên:

- Quỹ đầu tư phát triển: Quỹ này được trích lập nhằm phục vụ việc mở rộng hoạt động hoặc đầu tư chiều sâu của Công ty.
- Quỹ khen thưởng, phúc lợi và Quỹ khen thưởng Ban điều hành: Quỹ này được trích lập để khen thưởng, khuyến khích vật chất, đem lại lợi ích chung và nâng cao phúc lợi cho công nhân viên và được trình bày như một khoản phải trả trên Bảng cân đối kế toán giữa niên độ.

Cổ tức phải trả cho các cổ đông được ghi nhận là khoản phải trả trên Bảng Cân đối kế toán của Công ty sau khi có thông báo chia cổ tức của Hội đồng Quản trị Công ty và thông báo ngày chốt quyền nhận cổ tức của Trung tâm Lưu ký chứng khoán Việt Nam.

Doanh thu

Doanh thu bán hàng

Doanh thu bán hàng được ghi nhận khi đồng thời thỏa mãn các điều kiện sau:

- Phần lớn rủi ro và lợi ích gắn liền với quyền sở hữu sản phẩm hoặc hàng hóa đã được chuyển giao cho người mua;
- Công ty không còn nắm giữ quyền quản lý hàng hóa như người sở hữu hàng hóa hoặc quyền kiểm soát hàng hóa;
- Doanh thu được xác định tương đối chắc chắn;
- Công ty đã thu được hoặc sẽ thu được lợi ích kinh tế từ giao dịch bán hàng;
- Xác định được chi phí liên quan đến giao dịch bán hàng.

Doanh thu cung cấp dịch vụ

Doanh thu cung cấp dịch vụ được ghi nhận khi đồng thời thỏa mãn các điều kiện sau:

- Doanh thu được xác định tương đối chắc chắn;
- Có khả năng thu được lợi ích kinh tế từ giao dịch cung cấp dịch vụ đó;
- Xác định được phần công việc đã hoàn thành vào ngày lập Bảng cân đối kế toán;
- Xác định được chi phí phát sinh cho giao dịch và chi phí để hoàn thành giao dịch cung cấp dịch vụ đó.

Phần công việc cung cấp dịch vụ đã hoàn thành được xác định theo phương pháp đánh giá công việc hoàn thành.

Doanh thu cho thuê hoạt động

Công ty Cổ phần Cảng Đà Nẵng
Thuyết minh báo cáo tài chính quý IV năm 2023 (tiếp theo)

Mẫu B 09a – DN
(Ban hành theo Thông tư số 200/2014/TT-BTC
ngày 22/12/2014 của Bộ Tài chính)

Doanh thu cho thuê hoạt động chủ yếu bao gồm cho thuê văn phòng được ghi nhận vào báo cáo kết quả hoạt động kinh doanh theo phương pháp đường thẳng trong suốt thời hạn cho thuê theo quy định của hợp đồng thuê.

Doanh thu hoạt động tài chính

Doanh thu phát sinh từ tiền lãi, tiền bản quyền, cổ tức, lợi nhuận được chia và các khoản doanh thu hoạt động tài chính khác được ghi nhận khi thỏa mãn đồng thời hai (2) điều kiện sau:

- Có khả năng thu được lợi ích kinh tế từ giao dịch đó;
- Doanh thu được xác định tương đối chắc chắn.

Cổ tức, lợi nhuận được chia được ghi nhận khi Công ty được quyền nhận cổ tức hoặc được quyền nhận lợi nhuận từ việc góp vốn.

Các khoản giảm trừ doanh thu

Các khoản giảm trừ doanh thu bán hàng, cung cấp dịch vụ phát sinh trong kỳ gồm: Chiết khấu thương mại.

Các khoản chiết khấu thương mại phát sinh cùng kỳ tiêu thụ sản phẩm, hàng hóa dịch vụ được điều chỉnh giảm doanh thu của kỳ phát sinh. Trường hợp sản phẩm, hàng hoá, dịch vụ đã tiêu thụ từ các kỳ trước, đến kỳ sau mới phát sinh các khoản giảm trừ doanh thu thì Công ty ghi giảm doanh thu theo nguyên tắc: nếu phát sinh trước thời điểm phát hành Báo cáo tài chính thì Công ty ghi giảm doanh thu trên Báo cáo tài chính của kỳ lập báo cáo (kỳ trước), và nếu phát sinh sau thời điểm phát hành Báo cáo tài chính thì Công ty ghi giảm doanh thu của kỳ phát sinh (kỳ sau).

Giá vốn hàng bán

Giá vốn hàng bán trong kỳ được ghi nhận phù hợp với doanh thu phát sinh trong kỳ và đảm bảo tuân thủ nguyên tắc thận trọng. Các trường hợp hao hụt vật tư hàng hóa vượt định mức, chi phí vượt mức bình thường, hàng tồn kho bị mất mát sau khi đã trừ đi phân trách nhiệm của tập thể, cá nhân có liên quan,... được ghi nhận đầy đủ, kịp thời vào giá vốn hàng bán trong kỳ.

Chi phí tài chính

Các khoản chi phí được ghi nhận vào chi phí tài chính gồm:

- Chi phí hoặc các khoản lỗ liên quan đến các hoạt động đầu tư tài chính;
- Chi phí đi vay vốn;
- Các khoản lỗ do thanh lý, chuyển nhượng chứng khoán ngắn hạn, chi phí giao dịch bán chứng khoán;
- Dự phòng giảm giá chứng khoán kinh doanh, dự phòng tổn thất đầu tư vào đơn vị khác, khoản lỗ phát sinh khi bán ngoại tệ, lỗ tỷ giá hối đoái...

Các khoản trên được ghi nhận theo tổng số phát sinh trong kỳ, không bù trừ với doanh thu hoạt động tài chính.

Thuế thu nhập doanh nghiệp

Tài sản thuế thu nhập hoãn lại

Tài sản thuế thu nhập hoãn lại được xác định dựa trên tổng chênh lệch tạm thời được khấu trừ và giá trị được khấu trừ chuyển sang kỳ sau của các khoản lỗ tính thuế và ưu đãi thuế chưa sử dụng. Thuế thu nhập hoãn lại phải trả được xác định dựa trên các khoản chênh lệch tạm thời chịu thuế.

Tài sản thuế TNDN hoãn lại được xác định theo thuế suất thuế TNDN hiện hành dựa trên các mức thuế suất và luật thuế có hiệu lực vào ngày kết thúc kỳ kế toán.

Công ty Cổ phần Cảng Đà Nẵng
Thuyết minh báo cáo tài chính quý IV năm 2023 (tiếp theo)

Mẫu B 09a – DN
(Ban hành theo Thông tư số 200/2014/TT-BTC
ngày 22/12/2014 của Bộ Tài chính)

Chi phí thuế TNDN hiện hành

Chi phí thuế TNDN hiện hành được xác định trên cơ sở thu nhập chịu thuế trong kỳ và thuế suất thuế TNDN trong kỳ kế toán hiện hành.

Thuế suất thuế TNDN năm hiện hành

Công ty được áp dụng một mức thuế suất thuế TNDN là 20% đối với các hoạt động kinh doanh có thu nhập chịu thuế TNDN cho kỳ kế toán từ ngày 01/01/2023 đến ngày 31/12/2023.

Lãi cơ bản trên cổ phiếu

Lãi cơ bản trên cổ phiếu được tính bằng cách chia lợi nhuận hoặc lỗ sau thuế phân bổ cho cổ đông sở hữu cổ phiếu phổ thông của Công ty (sau khi đã điều chỉnh cho việc trích lập Quỹ Khen thưởng, phúc lợi và Quỹ khen thưởng Ban điều hành) cho số lượng bình quân gia quyền của số cổ phiếu phổ thông đang lưu hành trong kỳ.

Các bên liên quan

Các bên được coi là liên quan nếu bên đó có khả năng kiểm soát hoặc có ảnh hưởng đáng kể đối với bên kia trong việc ra quyết định về các chính sách tài chính và hoạt động. Các bên liên quan của Công ty bao gồm:

- Các doanh nghiệp trực tiếp hay gián tiếp qua một hoặc nhiều trung gian có quyền kiểm soát Công ty hoặc chịu sự kiểm soát của Công ty, hoặc cùng chung sự kiểm soát với Công ty, bao gồm cả công ty mẹ, công ty con và công ty liên kết;
- Các cá nhân trực tiếp hoặc gián tiếp nắm quyền biểu quyết của Công ty mà có ảnh hưởng đáng kể đối với Công ty, những nhân sự quản lý chủ chốt của Công ty, những thành viên mật thiết trong gia đình của các cá nhân này;
- Các doanh nghiệp do các cá nhân nêu trên nắm trực tiếp hoặc gián tiếp phần quan trọng quyền biểu quyết hoặc có ảnh hưởng đáng kể tới các doanh nghiệp này.

Trong việc xem xét từng mối quan hệ của các bên liên quan để phục vụ cho việc lập và trình bày Báo cáo tài chính giữa niên độ, Công ty chú ý tới bản chất của mối quan hệ hơn là hình thức pháp lý của các quan hệ đó.

3. Tiền và các khoản tương đương tiền

	31/12/2023	01/01/2023
	VND	VND
Tiền mặt	273.567.930	325.610.453
Tiền gửi ngân hàng	77.127.357.338	31.233.182.393
Các khoản tương đương tiền	47.729.897.535	70.860.846.761
Cộng	125.130.822.803	102.419.639.607

Tại ngày 31/12/2023, các khoản tương đương tiền là tiền gửi có kỳ hạn từ 01 tháng đến 03 tháng có giá trị 47.729.897.535 VND được gửi tại các ngân hàng thương mại cổ phần với lãi suất từ 2,6%/năm đến 3,6%/năm.

Công ty Cổ phần Cảng Đà Nẵng
Thuyết minh báo cáo tài chính quý IV năm 2023 (tiếp theo)

Mẫu B 09a – DN
*(Ban hành theo Thông tư số 200/2014/TT-BTC
 ngày 22/12/2014 của Bộ Tài chính)*

4. Các khoản đầu tư tài chính

a) Đầu tư nắm giữ đến ngày đáo hạn

	31/12/2023			01/01/2023		
	Giá gốc	VND Giá trị hợp lý	Dự phòng	Giá gốc	VND Giá trị hợp lý	Dự phòng
Đầu tư ngắn hạn						
Tiền gửi có kỳ hạn	605.832.521.626	605.832.521.626	-	543.483.366.046	543.483.366.046	-
Cộng	605.832.521.626	605.832.521.626	-	543.483.366.046	543.483.366.046	-

Tại ngày 31/12/2023, các khoản đầu tư nắm giữ đến ngày đáo hạn là tiền gửi có kỳ hạn từ 04 tháng đến 12 tháng có giá trị 605.832.521.626 VND được gửi tại các ngân hàng thương mại cổ phần với lãi suất 3,6%/năm đến 8,0%/năm.

b) Đầu tư góp vốn vào đơn vị khác

	31/12/2023			01/01/2023		
	Giá gốc	VND Giá trị hợp lý	Dự phòng	Giá gốc	VND Giá trị hợp lý	Dự phòng
Đầu tư vào công ty liên doanh, liên kết	30.089.813.149	61.779.725.979	-	30.089.813.149	40.027.216.419	-
Công ty CP Logistics Cảng Đà Nẵng (*)	19.907.661.902	51.597.574.732	-	19.907.661.902	29.845.065.172	-
Công ty CP Tàu lai Cảng Đà Nẵng	10.182.151.247	10.182.151.247	-	10.182.151.247	10.182.151.247	-
Đầu tư vào đơn vị khác	2.000.000.000	736.000.000	(1.264.000.000)	3.795.270.979	3.882.875.000	(1.216.000.000)
Công ty CP VIMC Logistics (*)	2.000.000.000	736.000.000	(1.264.000.000)	2.000.000.000	784.000.000	(1.216.000.000)
Ngân hàng TMCP Hàng hải Việt Nam (**)	-	-	-	1.795.270.979	3.098.875.000	-
Cộng	32.089.813.149	62.515.725.979	(1.264.000.000)	33.885.084.128	43.910.091.419	(1.216.000.000)

Công ty Cổ phần Cảng Đà Nẵng
Thuyết minh báo cáo tài chính quý IV năm 2023 (tiếp theo)

Mẫu B 09a – DN
(Ban hành theo Thông tư số 200/2014/TT-BTC
ngày 22/12/2014 của Bộ Tài chính)

(¹) Giá trị hợp lý của các khoản đầu tư vào Công ty cổ phần Logistics Cảng Đà Nẵng và Công ty cổ phần VIMC Logistics được xác định theo giá bình quân 30 ngày giao dịch gần nhất tính đến ngày 31/12/2022 và 31/12/2023.

(²) Giá trị hợp lý của khoản đầu tư vào Ngân hàng TMCP Hàng hải Việt Nam được xác định theo giá đóng cửa trên sàn giao dịch chứng khoán Hồ Chí Minh (HOSE).

Đầu tư vào Công ty liên doanh, liên kết:

Thông tin chi tiết về các công ty liên doanh, liên kết của Công ty vào ngày 31/12/2023 như sau:

Tên công ty	Nơi thành lập và hoạt động	Tỷ lệ lợi ích	Tỷ lệ biểu quyết	Hoạt động kinh doanh chính
- Công ty cổ phần Logistics Cảng Đà Nẵng	Đà Nẵng	45,10%	45,10%	Dịch vụ vận tải, lưu kho bãi, bốc xếp
- Công ty cổ phần Tàu lai Cảng Đà Nẵng	Đà Nẵng	36,00%	36,00%	Dịch vụ lai giắt, hỗ trợ tàu biển

Đầu tư vào đơn vị khác:

Tên công ty nhận đầu tư:

Tên công ty	Nơi thành lập và hoạt động	Tỷ lệ lợi ích	Tỷ lệ biểu quyết	Hoạt động kinh doanh chính
- Công ty cổ phần VIMC Logistics	Hà Nội	1,41%	1,41%	Dịch vụ vận tải, lưu kho bãi, bốc xếp

Công ty Cổ phần Cảng Đà Nẵng
Thuyết minh báo cáo tài chính quý IV năm 2023 (tiếp theo)

Mẫu B 09a – DN
*(Ban hành theo Thông tư số 200/2014/TT-BTC
 ngày 22/12/2014 của Bộ Tài chính)*

5. Phải thu ngắn hạn của khách hàng

(a) Phải thu của khách hàng chi tiết theo khách hàng có số dư lớn

	31/12/2023	01/01/2023
	VND	VND
Công ty TNHH Evergreen Việt Nam	3.219.281.983	2.610.483.942
Ocean Network Express Pte. Ltd.,	4.000.860.975	2.035.125.269
Công ty TNHH SITC Việt Nam	8.343.715.302	7.520.960.278
Wan Hai Lines Ltd	6.862.053.279	5.802.903.132
Maersk A/S	10.132.771.710	19.050.719.149
Công ty TNHH MSC Việt Nam	6.637.379.034	5.411.000.276
Công ty TNHH Cosco Shipping Lines (Việt Nam)	3.783.646.870	5.984.401.641
Donghong Logistics (Hongkong) Limited	5.715.649.027	9.577.566.855
Yang Ming Marine Transport Corp	5.042.347.423	5.659.120.186
Công ty CP Vận tải và Thuê tàu – Chi nhánh Đà Nẵng	5.354.430.219	165.666.222
Các khách hàng khác	60.964.413.571	66.297.807.291
Cộng	120.056.549.393	130.115.754.241

(b) Phải thu của khách hàng là các bên liên quan

	31/12/2023	01/01/2023
	VND	VND
Wan Hai Lines Ltd	6.862.053.279	5.802.903.132
Công ty Vận tải biển VIMC	1.820.343.856	1.863.655.974
Công ty CP Đại lý Hàng hải Việt Nam	-	8.798.593
Công ty TNHH MTV Vận tải Biển Đông	-	2.520.000
Công ty CP Tàu lai Cảng Đà Nẵng	20.269.200	19.017.600
Cộng	8.702.666.335	7.696.895.299

6. Trả trước cho người bán ngắn hạn

(a) Trả trước cho người bán ngắn hạn chi tiết theo người bán có số dư lớn

	31/12/2023	01/01/2023
	VND	VND
Sany Marine Heavy Industry Co.,Ltd	27.234.579.710	-
Công ty CP Unico Vina	21.738.702.804	-
Công ty TNHH MTV TMDV Huỳnh Thy	44.988.000.000	44.988.000.000
Công ty CP Xây dựng Công trình Thủy Hà Nội	-	5.109.773.365
Các khoản trả trước cho nhà cung cấp khác	7.006.945.036	6.923.636.265
Cộng	100.968.227.550	57.021.409.630

Công ty Cổ phần Cảng Đà Nẵng
Thuyết minh báo cáo tài chính quý IV năm 2023 (tiếp theo)

Mẫu B 09a – DN
*(Ban hành theo Thông tư số 200/2014/TT-BTC
ngày 22/12/2014 của Bộ Tài chính)*

(b) Trả trước cho người bán là các bên liên quan

	31/12/2023	01/01/2023
	VND	VND
Ban Quản lý dự án chuyên ngành hàng hải VIMC- CN Tổng Công ty Hàng Hải Việt Nam - CTCP	247.626.718	890.486.162
Cộng	247.626.718	890.486.162

7. Phải thu ngắn hạn khác

	31/12/2023	01/01/2023
	VND	VND
Tạm ứng	-	114.040.000
Lãi dự thu	7.499.263.000	6.275.652.200
Phải thu cổ tức từ đầu tư góp vốn	-	60.000.000
Phải thu khác	5.455.591.993	807.081.995
Cộng	12.954.854.993	7.256.774.195

Công ty Cổ phần Cảng Đà Nẵng
Thuyết minh báo cáo tài chính quý IV năm 2023 (tiếp theo)

Mẫu B 09a – DN
*(Ban hành theo Thông tư số 200/2014/TT-BTC
 ngày 22/12/2014 của Bộ Tài chính)*

8. Nợ xấu và nợ khó đòi

	31/12/2023 VND				01/01/2023 VND			
	Thời gian quá hạn	Giá gốc	Dự phòng	Giá trị có thể thu hồi	Thời gian quá hạn	Giá gốc	Dự phòng	Giá trị có thể thu hồi
Công ty CP Thép Dana – Úc	> 3 năm	2.265.853.219	2.265.853.219	-	> 3 năm	2.335.853.219	2.335.853.219	-
Công ty TNHH DV Vận tải Hàng hải Thiên Ý	2 - 3 năm	217.098.524	151.968.967	65.129.557	2 - 3 năm	729.600.742	510.720.519	218.880.223
Công ty TNHH Thép Việt Pháp	> 3 năm	160.480.968	160.480.968	-	> 3 năm	160.480.968	160.480.968	-
Công ty CP Miễn thuê HaLo	> 2 năm	141.900.000	119.955.000	21.945.000	1 - 2 năm	141.900.000	79.970.000	61.930.000
Các đối tượng khác		253.613.114	234.456.553	19.156.561		337.553.890	288.100.795	49.453.095
Cộng		3.038.945.825	2.932.714.707	106.231.118		3.705.388.819	3.375.125.501	330.263.318

Công ty Cổ phần Cảng Đà Nẵng
Thuyết minh báo cáo tài chính quý IV năm 2023 (tiếp theo)

Mẫu B 09a – DN
*(Ban hành theo Thông tư số 200/2014/TT-BTC
ngày 22/12/2014 của Bộ Tài chính)*

9. Hàng tồn kho

	31/12/2023		01/01/2023	
	VND		VND	
	Giá gốc	Dự phòng	Giá gốc	Dự phòng
Nguyên liệu, vật liệu	19.824.936.934	-	22.456.024.634	-
Công cụ, dụng cụ	327.832.097	-	424.780.058	-
Hàng hóa	988.503.604	-	757.466.909	-
Cộng	21.141.272.635	-	23.638.271.601	-

Công ty Cổ phần Cảng Đà Nẵng
Thuyết minh báo cáo tài chính quý IV năm 2023 (tiếp theo)

Mẫu B 09a – DN
*(Ban hành theo Thông tư số 200/2014/TT-BTC
 ngày 22/12/2014 của Bộ Tài chính)*

10. Tài sản cố định hữu hình

	Nhà cửa vật kiến trúc VND	Máy móc thiết bị VND	Phương tiện vận tải VND	Dụng cụ quản lý VND	Tổng cộng VND
Nguyên giá					
Số dư đầu kỳ	1.171.141.096.663	1.008.593.886.788	123.176.352.085	20.419.830.200	2.323.331.165.736
- Mua sắm	42.729.144.661	22.454.493.863	3.157.978.000	1.471.107.849	69.812.724.373
- Thanh lý, nhượng bán	(159.211.082)	(11.790.739.529)	(4.588.289.206)	-	(16.538.239.817)
Số dư cuối kỳ	1.213.711.030.242	1.019.257.641.122	121.746.040.879	21.890.938.049	2.376.605.650.292
Hao mòn lũy kế					
Số dư đầu kỳ	672.331.846.684	654.017.098.721	62.572.076.074	9.675.948.969	1.398.596.970.448
- Khấu hao trong kỳ	37.399.717.379	60.265.941.880	17.214.545.057	4.109.611.264	118.989.815.580
- Thanh lý, nhượng bán	(46.375.667)	(11.790.739.529)	(4.588.289.206)	-	(16.425.404.402)
Số dư cuối kỳ	709.685.188.396	702.492.301.072	75.198.331.925	13.785.560.233	1.501.161.381.626
Giá trị còn lại					
Số dư đầu kỳ	498.809.249.979	354.576.788.067	60.604.276.011	10.743.881.231	924.734.195.288
Số dư cuối kỳ	504.025.841.846	316.765.340.050	46.547.708.954	8.105.377.816	875.444.268.666

Trong tài sản cố định hữu hình tại ngày 31 tháng 12 năm 2023 có các tài sản có nguyên giá 996.753 triệu đồng đã khấu hao hết nhưng vẫn đang được sử dụng (01/01/2023: 1.011.828 triệu đồng).

Công ty Cổ phần Cảng Đà Nẵng
Thuyết minh báo cáo tài chính quý IV năm 2023 (tiếp theo)

Mẫu B 09a – DN
*(Ban hành theo Thông tư số 200/2014/TT-BTC
 ngày 22/12/2014 của Bộ Tài chính)*

11. Tài sản cố định vô hình

	Quyền sử dụng đất VND	Phần mềm máy tính VND	Tổng cộng VND
Nguyên giá			
Số dư đầu kỳ	103.081.178.057	13.981.683.800	117.062.861.857
- Mua trong kỳ	-	6.234.496.689	6.234.496.689
Số dư cuối kỳ	103.081.178.057	20.216.180.489	123.297.358.546
Hao mòn lũy kế			
Số dư đầu kỳ	3.388.338.488	7.204.020.204	10.592.358.692
- Khấu hao trong kỳ	283.377.228	3.049.243.086	3.332.620.314
Số dư cuối kỳ	3.671.715.716	10.253.263.290	13.924.979.006
Giá trị còn lại			
Số dư đầu kỳ	99.692.839.569	6.777.663.596	106.470.503.165
Số dư cuối kỳ	99.409.462.341	9.962.917.199	109.372.379.540

Trong tài sản cố định vô hình có các tài sản với nguyên giá 4.574 triệu đồng đã được khấu hao hết tại ngày 31 tháng 12 năm 2023 nhưng vẫn đang được sử dụng (01/01/2023: 3.449 triệu đồng).

12. Xây dựng cơ bản dở dang

	31/12/2023 VND	01/01/2023 VND
Dự án trung tâm logistics tại Hòa Vang	23.704.317.490	20.102.293.945
Dự án Xây dựng khu bãi sau cầu cảng số 4, 5	116.401.932.855	54.658.300.089
Các công trình khác	2.490.243.766	3.045.593.106
Cộng	142.596.494.111	77.806.187.140

Công ty Cổ phần Cảng Đà Nẵng
Thuyết minh báo cáo tài chính quý IV năm 2023 (tiếp theo)

Mẫu B 09a – DN
*(Ban hành theo Thông tư số 200/2014/TT-BTC
 ngày 22/12/2014 của Bộ Tài chính)*

13. Chi phí trả trước

	31/12/2023	01/01/2023
	VND	VND
Ngắn hạn	14.195.913.219	2.149.299.429
Công cụ dụng cụ xuất dùng	528.611.855	949.520.560
Phí bảo hiểm	3.105.653.144	969.184.634
Chi phí sửa chữa lớn TSCĐ	10.021.910.671	-
Chi phí trả trước ngắn hạn khác	539.737.549	230.594.235
Dài hạn	10.941.910.197	22.793.266.814
Công cụ dụng cụ xuất dùng	376.193.603	322.955.801
Chi phí sửa chữa lớn TSCĐ	10.279.521.309	22.058.613.360
Chi phí trả trước dài hạn khác	286.195.285	411.697.653

14. Phải trả người bán ngắn hạn

(a) Phải trả người bán chi tiết theo nhà cung cấp có số dư lớn

	31/12/2023		01/01/2023	
	Giá trị	Số có khả năng trả nợ	Giá trị	Số có khả năng trả nợ
Công ty CP Tàu Lai Cảng Đà Nẵng	11.286.944.555	11.286.944.555	9.581.359.027	9.581.359.027
Công ty CP Logistics Cảng Đà Nẵng	6.596.497.031	6.596.497.031	7.261.800.166	7.261.800.166
Công ty CP Unico Vina	-	-	25.974.106.810	25.974.106.810
Công ty CP Xây dựng Công trình Thủy Hà Nội	5.669.819.304	5.669.819.304	-	-
Công ty CP Tư vấn và Xây dựng Phú Xuân	5.369.417.361	5.369.417.361	-	-
Phải trả các nhà cung cấp khác	20.824.724.215	20.824.724.215	36.153.822.575	36.153.822.575
Cộng	49.747.402.466	49.747.402.466	78.971.088.578	78.971.088.578

(b) Phải trả người bán là các bên liên quan

	31/12/2023		01/01/2023	
	Giá trị	Số có khả năng trả nợ	Giá trị	Số có khả năng trả nợ
Công ty CP Tàu Lai Cảng Đà Nẵng	11.286.944.555	11.286.944.555	9.581.359.027	9.581.359.027
Công ty CP Logistics Cảng Đà Nẵng	6.596.497.031	6.596.497.031	7.261.800.166	7.261.800.166
Cộng	17.883.441.586	17.883.441.586	16.843.159.193	16.843.159.193

Công ty Cổ phần Cảng Đà Nẵng
Thuyết minh báo cáo tài chính quý IV năm 2023 (tiếp theo)

Mẫu B 09a – DN
*(Ban hành theo Thông tư số 200/2014/TT-BTC
 ngày 22/12/2014 của Bộ Tài chính)*

15. Thuế và các khoản phải nộp Nhà nước

	Số phải nộp đầu kỳ VND	Số phải nộp trong kỳ VND	Số đã nộp và khấu trừ trong kỳ VND	Số phải nộp cuối kỳ VND
Thuế GTGT	-	44.973.021.898	44.973.021.898	-
Thuế TNDN	31.691.789.555	69.778.727.281	65.053.378.551	36.417.138.285
Thuế TNCN	448.576.865	16.505.979.936	16.686.731.071	267.825.730
Thuế nhà đất	(95.306.732)	1.817.095.827	1.721.789.095	
Tiền thuê đất	1.200.400.280	14.955.820.204	14.509.045.321	1.647.175.163
Các khoản phải nộp khác	-	4.000.000	4.000.000	-
Cộng	33.245.459.968	148.034.645.146	142.947.965.936	38.332.139.178

16. Chi phí phải trả

	31/12/2023 VND	01/01/2023 VND
Lãi vay phải trả	1.493.077.070	1.221.871.725
Chi phí phải trả khác	1.078.706.881	1.845.745.771
Cộng	2.571.783.951	3.067.617.496

17. Phải trả ngắn hạn khác

	31/12/2023 VND	01/01/2023 VND
Kinh phí công đoàn	150.536.836	847.447.896
Cổ tức phải trả	277.082	277.082
Phải trả khác	1.586.373.438	1.669.840.357
Cộng	1.737.187.356	2.517.565.335

Công ty Cổ phần Cảng Đà Nẵng
Thuyết minh báo cáo tài chính quý IV năm 2023 (tiếp theo)

Mẫu B 09a – DN
*(Ban hành theo Thông tư số 200/2014/TT-BTC
ngày 22/12/2014 của Bộ Tài chính)*

18. Vay và nợ thuê tài chính

	31/12/2023		01/01/2023	
	VND		VND	
	Giá trị	Số có khả năng trả nợ	Giá trị	Số có khả năng trả nợ
Vay ngắn hạn	36.751.500.000	36.751.500.000	26.592.845.045	26.592.845.045
Ngân hàng PT VN - CN Đà Nẵng	-	-	10.592.845.045	10.592.845.045
Quỹ Đầu tư Phát triển – TP Đà Nẵng	33.959.500.000	33.959.500.000	16.000.000.000	16.000.000.000
Ngân hàng TMCP Ngoại thương Việt Nam - CN Đà Nẵng	2.792.000.000	2.792.000.000	-	-
Vay dài hạn	291.176.571.863	291.176.571.863	241.786.091.145	241.786.091.145
Quỹ Đầu tư Phát triển – TP Đà Nẵng	276.165.659.739	276.165.659.739	-	-
Ngân hàng TMCP Ngoại thương Việt Nam - CN Đà Nẵng	15.010.912.124	15.010.912.124	241.786.091.145	241.786.091.145
Cộng	327.928.071.863	327.928.071.863	268.378.936.190	268.378.936.190

19. Thay đổi vốn chủ sở hữu

	Vốn góp của Chủ sở hữu VND	Thặng dư vốn cổ phần VND	Quỹ đầu tư Phát triển VND	Lợi nhuận chưa phân phối VND	Tổng cộng VND
Số dư đầu kỳ	990.000.000.000	(215.000.000)	266.154.187.512	330.196.585.850	1.586.135.773.362
Tăng trong kỳ	-	-	110.777.551.428	275.188.821.756	385.966.373.184
Giảm trong kỳ	-	-	-	(281.654.310.520)	(281.654.310.520)
Số dư cuối kỳ	990.000.000.000	(215.000.000)	376.931.738.940	323.731.097.086	1.690.447.836.026

Công ty Cổ phần Cảng Đà Nẵng
Thuyết minh báo cáo tài chính quý IV năm 2023 (tiếp theo)

Mẫu B 09a – DN
*(Ban hành theo Thông tư số 200/2014/TT-BTC
 ngày 22/12/2014 của Bộ Tài chính)*

Chi tiết vốn góp của chủ sở hữu

	31/12/2023		01/01/2023	
	VND		VND	
Tổng Công ty Hàng hải Việt Nam	742.500.000.000	75%	742.500.000.000	75%
Vốn góp của đối tượng khác	247.500.000.000	25%	247.500.000.000	25%
Cộng	990.000.000.000		990.000.000.000	

20. Các khoản mục ngoài bảng cân đối kế toán

Ngoại tệ các loại

	31/12/2023	01/01/2023
USD	2.761.426,55	497.345,65
JPY	44.000,00	44.000,00

Nợ khó đòi đã xử lý

	31/12/2023	01/01/2023
	VND	VND
Nợ khó đòi đã xử lý	417.146.199	352.761.745

21. Doanh thu bán hàng và cung cấp dịch vụ

Tổng doanh thu thể hiện tổng giá trị hàng bán và dịch vụ đã cung cấp, không bao gồm thuế giá trị gia tăng.

	Lũy kế từ đầu năm đến cuối quý này	
	Năm nay	Năm trước
	VND	VND
Doanh thu bán hàng	21.050.829.879	23.489.565.880
Doanh thu cung cấp dịch vụ	1.214.512.922.079	1.172.885.442.762
Cộng	1.235.563.751.958	1.196.375.008.642

22. Giá vốn hàng bán

	Lũy kế từ đầu năm đến cuối quý này	
	Năm nay	Năm trước
	VND	VND
Giá vốn của hàng hóa đã bán	20.415.413.596	23.030.765.182
Giá vốn của dịch vụ đã cung cấp	759.531.808.705	711.366.441.077
Cộng	779.947.222.301	734.397.206.259

Công ty Cổ phần Cảng Đà Nẵng
Thuyết minh báo cáo tài chính quý IV năm 2023 (tiếp theo)

Mẫu B 09a – DN
(Ban hành theo Thông tư số 200/2014/TT-BTC
ngày 22/12/2014 của Bộ Tài chính)

23. Doanh thu hoạt động tài chính

	Lũy kế từ đầu năm đến cuối quý này	
	Năm nay VND	Năm trước VND
Lãi tiền gửi	38.932.900.146	25.396.674.174
Lãi từ bán các khoản đầu tư	2.110.519.171	-
Cổ tức lợi nhuận được chia	5.210.924.000	6.242.886.000
Lãi chênh lệch tỷ giá	5.164.984.391	8.719.857.011
Cộng	51.419.327.708	40.359.417.185

24. Chi phí tài chính

	Lũy kế từ đầu năm đến cuối quý này	
	Năm nay VND	Năm trước VND
Lỗ chênh lệch tỷ giá	1.815.425.429	3.124.327.023
Chi phí lãi vay	13.481.539.670	8.926.819.457
Trích lập dự phòng đầu tư tài chính	48.000.000	1.216.000.000
Cộng	15.344.965.099	13.267.146.480

25. Chi phí quản lý doanh nghiệp

	Lũy kế từ đầu năm đến cuối quý này	
	Năm nay VND	Năm trước VND
Chi phí nhân công	74.476.371.945	65.951.494.176
Chi phí khấu hao	3.606.216.328	6.377.003.016
Chi phí dịch vụ mua ngoài	564.373.868	1.227.442.949
Chi phí nguyên liệu, vật liệu và dụng cụ quản lý	2.057.417.205	1.907.540.390
Thuế, phí, lệ phí	602.544.100	527.724.171
Chi phí dự phòng	(378.026.340)	152.226.996
Chi phí khác bằng tiền	50.401.746.316	58.587.698.678
Cộng	131.330.643.422	134.731.130.376

Công ty Cổ phần Cảng Đà Nẵng
Thuyết minh báo cáo tài chính quý IV năm 2023 (tiếp theo)

Mẫu B 09a – DN
*(Ban hành theo Thông tư số 200/2014/TT-BTC
 ngày 22/12/2014 của Bộ Tài chính)*

26. Thu nhập khác

	Lũy kế từ đầu năm đến cuối quý này	
	Năm nay VND	Năm trước VND
Thanh lý, nhượng bán tài sản cố định	2.791.930.556	1.082.972.030
Các khoản khác	234.425.642	471.298.114
Cộng	3.026.356.198	1.554.270.144

27. Chi phí khác

	Lũy kế từ đầu năm đến cuối quý này	
	Năm nay VND	Năm trước VND
Giá trị còn lại của tài sản thanh lý	44.359.333	-
Các khoản khác	335.272.413	221.832.824
Cộng	379.631.746	221.832.824

28. Chi phí sản xuất, thương mại và kinh doanh theo yếu tố

	Lũy kế từ đầu năm đến cuối quý này	
	Năm nay VND	Năm trước VND
Chi phí nhân công	274.471.927.107	261.775.340.377
Chi phí khấu hao	122.322.435.894	104.153.854.685
Chi phí dịch vụ mua ngoài	305.277.773.235	274.445.534.016
Chi phí nguyên liệu, vật liệu	45.854.987.198	53.346.977.711
Chi phí khác	160.815.866.952	169.462.906.251

29. Các giao dịch chủ yếu với các bên liên quan

Ngoài các số dư với bên liên quan được trình bày tại các thuyết minh khác của báo cáo tài chính, trong kỳ Công ty có các giao dịch chủ yếu sau với các bên liên quan:

	Lũy kế từ đầu năm đến cuối quý này	
	Năm nay VND	Năm trước VND
Công ty mẹ		
Tổng công ty Hàng hải Việt Nam - CTCP		
Cố tức đã trả	111.375.000.000	111.375.000.000
Mua hàng hóa và dịch vụ	6.000.000	25.200.000

Công ty Cổ phần Cảng Đà Nẵng
Thuyết minh báo cáo tài chính quý IV năm 2023 (tiếp theo)

Mẫu B 09a – DN
(Ban hành theo Thông tư số 200/2014/TT-BTC
ngày 22/12/2014 của Bộ Tài chính)

Công ty liên kết

Cty Cổ phần Logistics Cảng Đà Nẵng

Bán hàng hóa và cung cấp dịch vụ	22.975.855.638	8.515.525.355
Mua hàng hóa và dịch vụ	74.490.278.154	75.055.935.765

Cty Cổ phần Tàu Lai Cảng Đà Nẵng

Bán hàng hóa và cung cấp dịch vụ	6.820.244.880	5.920.944.018
Mua hàng hóa và dịch vụ	81.360.715.309	64.372.225.811

Cùng Công ty mẹ

Công ty TNHH MTV Vận tải Biển Đông

Cung cấp dịch vụ	1.080.000	10.290.000
------------------	-----------	------------

Công ty CP Đại lý Hàng hải Việt Nam

Cung cấp dịch vụ	11.386.463.051	6.442.757.120
------------------	----------------	---------------

Công ty CP Cảng Quy Nhơn

Cung cấp dịch vụ	-	675.996.000
------------------	---	-------------

Công ty CP Phát triển Hàng hải - CN Hà Nội

Cung cấp dịch vụ	-	10.200.000
------------------	---	------------

Đơn vị trực thuộc Công ty mẹ

BQLDA chuyên ngành hàng hải VIMC - CN Tổng

Công ty Hàng Hải Việt Nam - CTCP

Mua hàng hóa và dịch vụ	1.741.835.055	1.355.733.600
-------------------------	---------------	---------------

Công ty Vận tải biển VIMC

Cung cấp dịch vụ	11.724.906.477	9.081.453.135
------------------	----------------	---------------

Công ty mẹ của Cổ đông lớn

Wan Hai Line Ltd

Cung cấp dịch vụ	69.512.992.740	66.192.510.131
------------------	----------------	----------------

Công ty con của Cổ đông lớn

Công ty TNHH Wan Hai Việt Nam

Cung cấp dịch vụ	95.359.032	2.660.000
------------------	------------	-----------

Thành viên Ban Giám đốc và Hội đồng Quản trị

Tiền lương của Tổng Giám đốc	1.382.954.178	1.374.613.236
-------------------------------------	---------------	---------------

Tiền lương của thành viên khác trong ban Tổng Giám đốc

Ông Dương Đức Xuân	1.114.161.725	1.075.144.219
Ông Lê Quảng Đức	1.100.901.725	1.083.512.657

Công ty Cổ phần Cảng Đà Nẵng
Thuyết minh báo cáo tài chính quý IV năm 2023 (tiếp theo)


Mẫu B 09a – DN
(Ban hành theo Thông tư số 200/2014/TT-BTC
ngày 22/12/2014 của Bộ Tài chính)

**Tiền lương của thành viên khác trong Hội đồng
Quản trị**

Ông Phan Bảo Lộc	1.028.705.186	998.840.844
------------------	---------------	-------------

Tiền lương của thành viên trong Ban Kiểm soát

Ông Nguyễn Quang Phát	718.766.756	707.266.327
-----------------------	-------------	-------------



Ngô Quốc Văn
Người lập

Đà Nẵng, ngày 12 tháng 01 năm 2024



Nguyễn Ngọc Tâm
Trưởng phòng Tài chính Kế toán



Trần Lê Tuấn
Tổng Giám đốc

CÔNG TY CỔ PHẦN
CẢNG ĐÀ NẴNG

Số: 66 /CDN-TCKT

CỘNG HÒA XÃ HỘI CHỦ NGHĨA VIỆT NAM

Độc lập - Tự do - Hạnh phúc

Đà Nẵng, ngày 15 tháng 01 năm 2024

CÔNG BỐ THÔNG TIN ĐỊNH KỲ BÁO CÁO TÀI CHÍNH

Kính gửi: Sở Giao dịch Chứng khoán Hà Nội

Thực hiện quy định tại khoản 3 Điều 14 Thông tư số 96/2020/TT-BTC ngày 16/11/2020 của Bộ Tài chính hướng dẫn công bố thông tin trên thị trường chứng khoán, CTCP Cảng Đà Nẵng thực hiện công bố thông tin báo cáo tài chính (BCTC) đã kiểm toán năm 2022 với Sở Giao dịch Chứng khoán Hà Nội như sau:

1. Tên tổ chức: Công ty cổ phần Cảng Đà Nẵng

- Mã chứng khoán: CDN
- Địa chỉ: 26 Bạch Đằng, Hải Châu, Đà Nẵng
- Điện thoại liên hệ/Tel: 02363822513 Fax: 02363822565
- Email: cangdn@danangport.com Website: danangport.com

2. Nội dung thông tin công bố:

- BCTC Quý IV năm 2023
 BCTC riêng (TCNY không có công ty con và đơn vị kế toán cấp trên có đơn vị trực thuộc);

BCTC hợp nhất (TCNY có công ty con);

BCTC tổng hợp (TCNY có đơn vị kế toán trực thuộc tổ chức bộ máy kế toán riêng).

- Các trường hợp thuộc diện phải giải trình nguyên nhân:

+ Tổ chức kiểm toán đưa ra ý kiến không phải là ý kiến chấp nhận toàn phần đối với BCTC:

Có

Không

Văn bản giải trình trong trường hợp tích có:

Có

Không

+ Lợi nhuận sau thuế trong kỳ báo cáo có sự chênh lệch trước và sau kiểm toán từ 5% trở lên, chuyển từ lỗ sang lãi hoặc ngược lại:

Có

Không

Văn bản giải trình trong trường hợp tích có:

Có

Không

+ Lợi nhuận sau thuế thu nhập doanh nghiệp tại báo cáo kết quả kinh doanh của kỳ báo cáo thay đổi từ 10% trở lên so với báo cáo cùng kỳ năm trước:

Có

Không

Văn bản giải trình trong trường hợp tích có:

Có

Không

+ Lợi nhuận sau thuế trong kỳ báo cáo bị lỗ, chuyển từ lãi ở báo cáo cùng kỳ năm trước sang lỗ ở kỳ này hoặc ngược lại:

Có

Không

Văn bản giải trình trong trường hợp tích có:

Có

Không

Thông tin này đã được công bố trên trang thông tin điện tử của công ty vào ngày: 15/01/2024 tại đường dẫn: <https://danangport.com/bao-cao-dinh-ky-bat-thuong/>

3. Báo cáo về các giao dịch có giá trị từ 35% tổng tài sản trở lên trong năm 2022. Không có

Trường hợp TCNY có giao dịch đề nghị báo cáo đầy đủ các nội dung sau:

- Nội dung giao dịch:.....
- Tỷ trọng giá trị giao dịch/tổng giá trị tài sản của doanh nghiệp (%) (*căn cứ trên báo cáo tài chính năm gần nhất*);.....
- Ngày hoàn thành giao dịch:.....

Chúng tôi xin cam kết các thông tin công bố trên đây là đúng sự thật và hoàn toàn chịu trách nhiệm trước pháp luật về nội dung các thông tin công bố.

Tài liệu đính kèm:
- BCTC quý IV năm 2023

Đại diện tổ chức

Người UQCBTT



Nguyễn Ngọc Tâm